

Feestkleding 365 Carnavalsonderzoek 2017



Dit jaar viert ons carnavalsonderzoek zijn eerste lustrum en daarom hebben we extra uitgepakt. Nog nooit hebben wij zoveel onderwerpen onderzocht. Maar liefst 1.400 respondenten geven inzichten in de ins & outs van carnaval: de leukste plaatsen om het te vieren, uiteraard sex, drugs & rock 'n roll, ziek melden met een kater en heel veel meer!

Voor vragen over dit onderzoek kunt u contact opnemen met: jose@feestkleding365.nl of 06 5395 2422.

- Favoriete carnivalsbestemmingen en vreemdgaan
- Carnaval: Veiligheid en ergernissen
- Drank, drugs, vrije dagen en ziekmelden

Favoriete carnivalsbestemmingen

Heb je altijd al willen weten waar je het beste carnaval kunt vieren? Uit onderzoek van Feestkleding365.nl onder ruim 1.400 respondenten blijkt dat Breda de meest geliefde stad is om carnaval te vieren. De carnivalsfeesten in Eindhoven en Maastricht vallen ook in de smaak bij de feestvierders, Den Bosch en Tilburg volgen op de vierde en vijfde plaats. De populairste plaatsen in het buitenland zijn Aalst (België) en het Duitse Keulen.

1. Top 10 grote carnivalsplaatsen



Opvallend is dat Eindhoven en Tilburg met name geliefd zijn bij de eigen inwoners, terwijl het carnivalsfeest in Oeteldonk vooral in de smaak valt bij mensen van buiten Den Bosch.

2. Top 10 middelgrote carnavalsplaatsen



Bij de dorpen en de kleinere steden scoren het Overijsselse Oldenzaal, Aalst (België) en Oosterhout (Noord Brabant) het beste.

3. Favoriete carnavalsplaatsen per provincie

LIMBURG

1. Maastricht
2. Venlo
3. Heerlen
4. Roermond
5. Weert

BRABANT

1. Breda
2. Eindhoven
3. Den Bosch
4. Tilburg
5. Roosendaal

In elke provincie zijn carnavals-pareltjes te vinden. Zo is bijvoorbeeld Groesbeek -en niet Nijmegen- de favoriete carnavalsplaats van Gelderland, en scoort Venlo opvallend hoog in Limburg.

4. Waar is carnaval het **minst leuk** om te vieren?

Nergens / overal leuk **30.8 Procent**

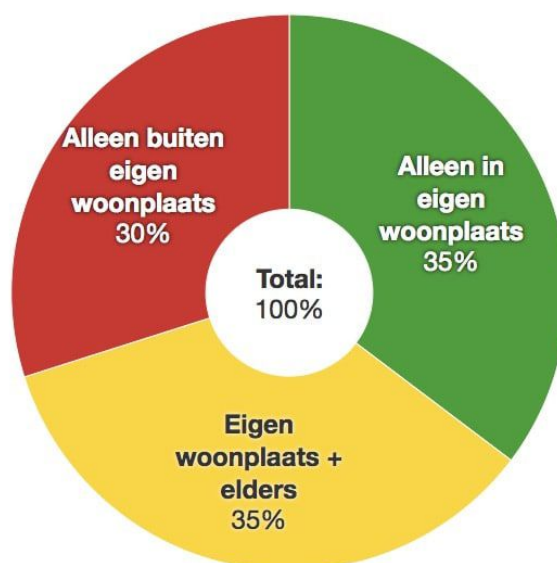
Breda 3.2 Procent

Den Bosch 2.5 Procent

Er zijn niet veel carnavalsvierders met bijzonder negatieve carnavalservaringen, want 'Nergens' wordt verkozen tot de minst geliefde plaats om carnaval te vieren. Toch worden ook Breda (3,2%) en Den Bosch (2,5%) genoemd als minst favoriete carnavalsbestemming.

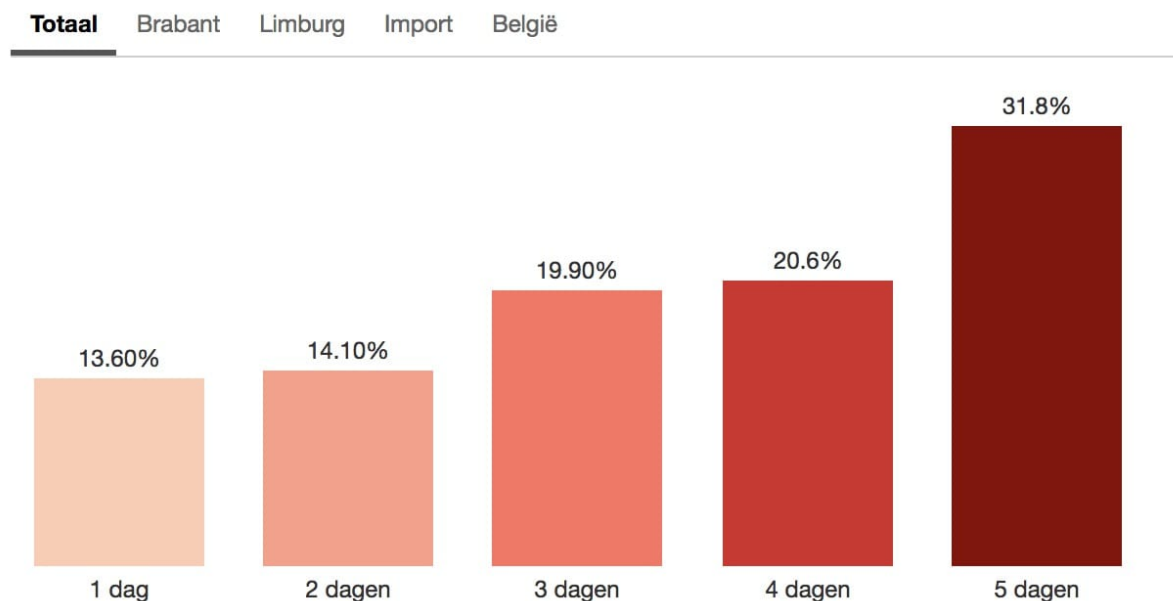
5. Carnaval vieren in eigen woonplaats vs elders

Totaal Brabant Limburg Import België



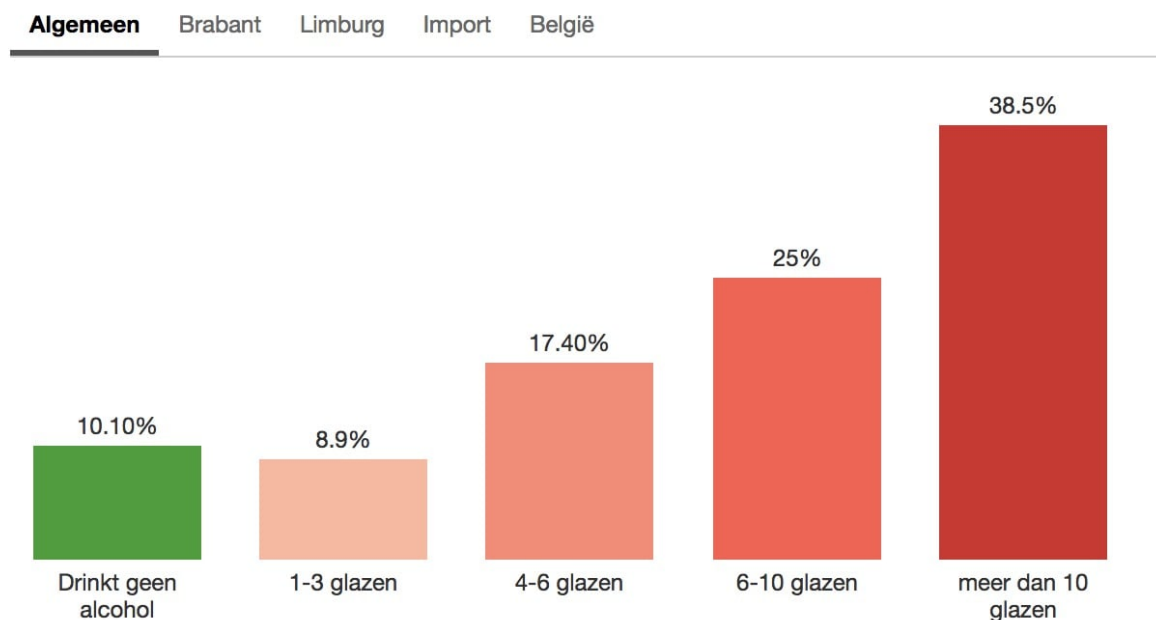
Meer dan 35% blijft tijdens carnaval in de eigen woonplaats en 29,8% viert alleen carnaval buiten de eigen woonplaats. Ruim 34% maakt er een carnavalstourtocht van en viert feest in meerdere plaatsen. Limburgers blijven over het algemeen vaker in hun eigen woonplaats om carnaval te vieren (53%) dan Brabanders (44%).

6. Hoe lang viert men carnaval?



Maar liefst 26% van de ondervraagden trekt de maximale 5 dagen uit voor het carnavalsfeest. Veel feestvierders uit de Randstad houden het bij slechts één dag carnavallen. De meerderheid van de respondenten uit Brabant en Limburg vieren de volle 5 dagen feest.


7. Glazen alcohol per dag tijdens carnaval



Bijna vier op de tien feestvierders drinkt gemiddeld meer dan 10 glazen alcohol per dag tijdens carnaval. Vooral mannen zijn zware drinkers, al is het percentage nuchtere feestvierders bij beide geslachten vrijwel gelijk. Belgen zijn opvallend vaker alcohol-vrij en drinken minder dan de Nederlanders.

8. Hoeveel procent van de carnavalsvierders gaat vreemd?

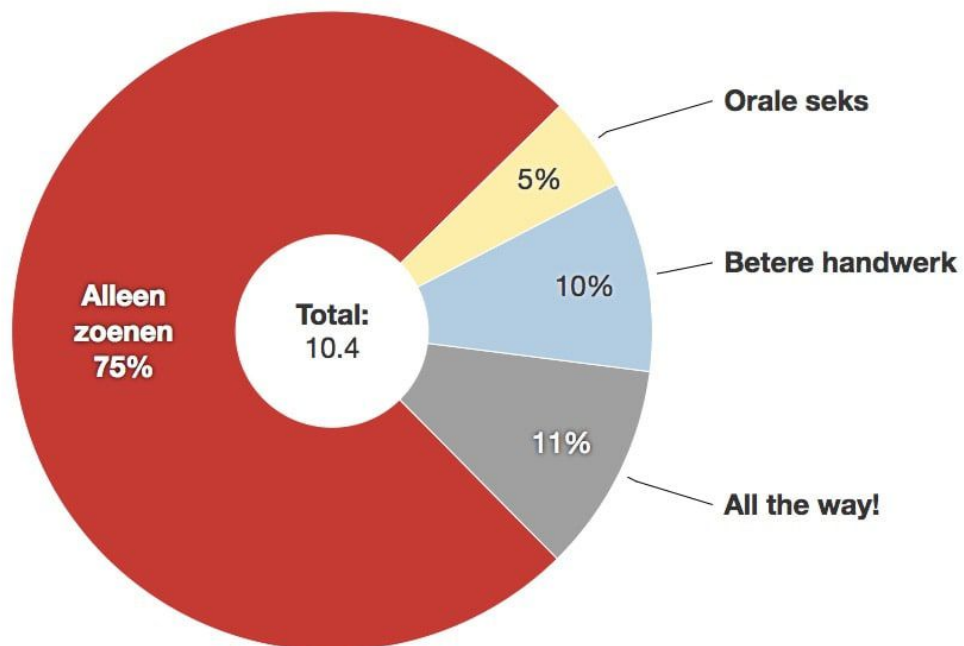
Zoenen is ook vreemdgaan!



Gemiddeld gaat 10.4% van de carnavalsvierders vreemd (zoenen is ook vreemdgaan!). De verschillen per provincie zijn opmerkelijk: de Brabanders en Belgen rijden het vaakst de scheve schaats en Limburgers zijn het braafst!

9. Hoe ver ga je vreemd?

10.4% van de carnavallers gaat vreemd!



Tijdens carnaval is 10,4% van de ondervraagden wel eens vreemdgegaan. In Limburg zijn het vooral mannen die vreemdgaan, terwijl de Brabantse vrouwen vaker een scheve schaats rijden. En vooral opvallend: vreemdgaan tijdens carnaval betreft vooral zoenen!

Veiligheid en ergernissen

Carnavalsvierders maken zich meer zorgen om ruziezoekers dan om terrorisme. Toch letten veel mensen dit jaar tijdens carnaval extra goed op hun veiligheid. Dit blijkt uit eigen onderzoek van Feestkleding365.nl, waarbij ruim 1400 mensen naar hun carnaval ervaringen werden gevraagd.

Zakkenrollers 4x zo actief tijdens carnaval!

Bron: WOB Coördinatiedesk Politie Nederland

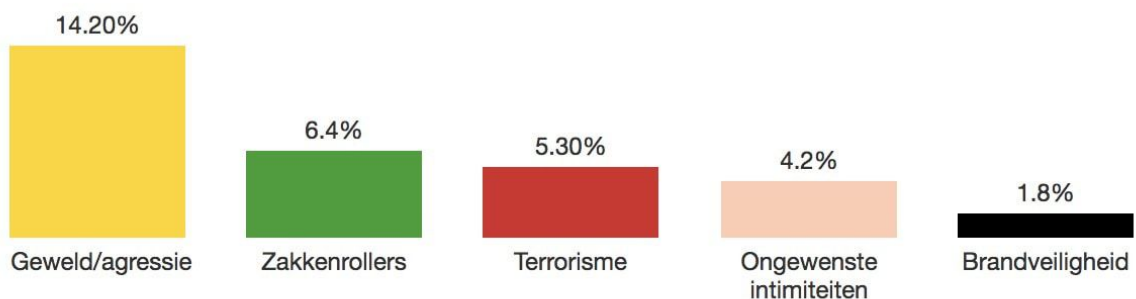
	STAD	ZAKKENROLLEN TIJDENS CARNAVAL	TOENAME TIJDENS CARNAVAL	TREND
1	Maastricht	12.05 per 10.000 inwoners	+748%	Daling
2	Roermond	4.51 per 10.000 inwoners	+240%	Stabiel
3	Eindhoven	3.67 per 10.000 inwoners	+402%	Stijging
4	Breda	3.23 per 10.000 inwoners	+491%	Daling
5	Den Bosch	3.21 per 10.000 inwoners	+733%	Stabiel

Het is geen slecht idee om tijdens carnaval een oogje op je bezittingen te houden. Voor zakkenrollers is het namelijk ook een feest, tijdens carnaval zijn ze maar liefst 4 keer zo actief. Maastricht heeft de grootste toename (748%), gevolgd door Den Bosch (733%) en Breda (491%). Overall is er een dalende trend in het zakkenrollen in de afgelopen jaren, in Eindhoven neemt dit carnavals-euvel echter toe. (bron: WOB Coördinatiedesk Politie Nederland)

1. Percentage carnavalsvierders dat zich zorgen maakt over...

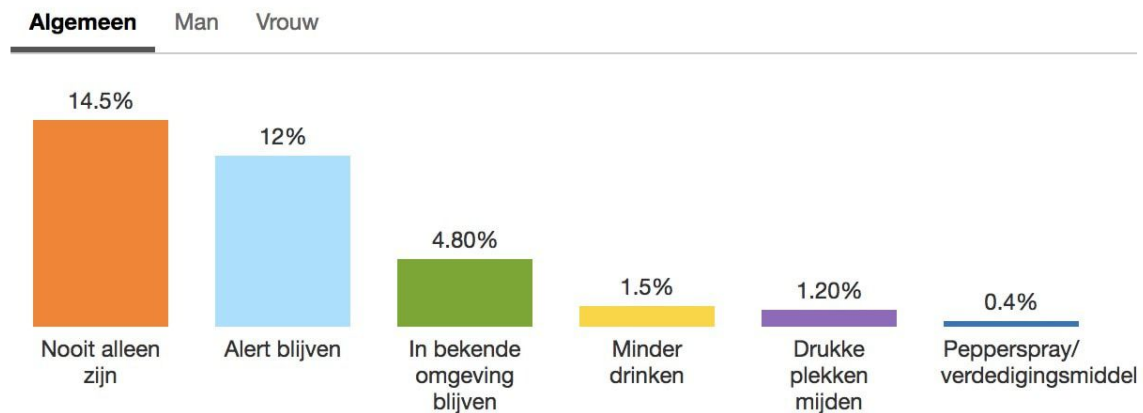
Kies leeftijdsgroep:

Alle leeftijden ▾



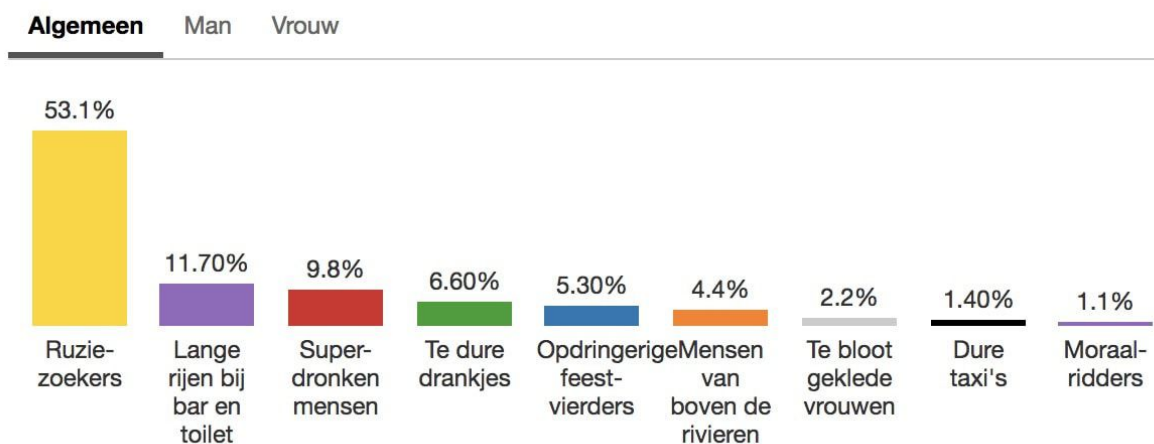
Over het algemeen zien de meeste carnavalsvierders geen reden om dit jaar extra op hun hoede te zijn. 70% van de respondenten gaf aan zich geen enkele zorgen te maken gedurende het feest. 14,2% van de feestvierders geeft aan zich wel zorgen te maken om ruziezoekers en mogelijk geweld, terwijl 6,4% zich zorgen maakt om zakkenrollers die tijdens het feest actief zijn.

2. Welke veiligheidsmaatregelen nemen carnavalsvierders?



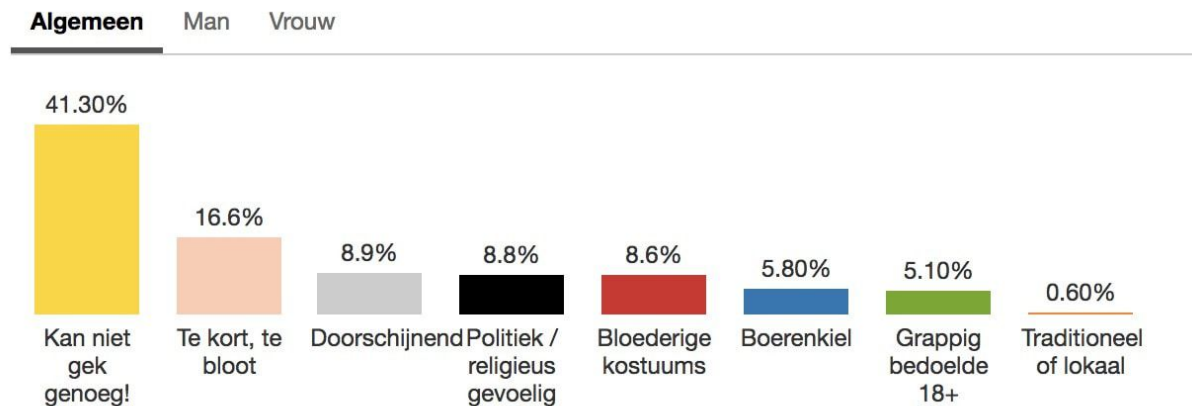
Slechts 5,3% van de feestvierders is bang voor eventueel terrorisme tijdens carnaval. Wel geeft 46% van de feestvierders aan extra veiligheidsmaatregelen te nemen. Mensen houden er vooral rekening mee dat ze nooit alleen zijn (14,5%). Ook is 12% van de feestvierders extra alert op de omgeving. Verder mijdt 2,7% van de ondervraagden drukke plekken en de drank, om zich zo veiliger te voelen.

3. Waar hebben carnavalsvierders een hekel aan?



Tijdens carnaval heeft ruim de helft van de ondervraagden de grootste hekel aan ruziezoekers (53,1%). Ook lange rijen bij de bar of het toilet (11,7%), superdronken mensen (9,9%) en te dure drankjes (6,6%) zijn grote carnavalsafknappers. Mannen storen zich opvallend vaak aan mensen van boven de rivieren, terwijl vrouwen liever wat minder dronken en opdringerige mensen zouden zien.

4. Wat voor carnavalskostuum kan écht niet?

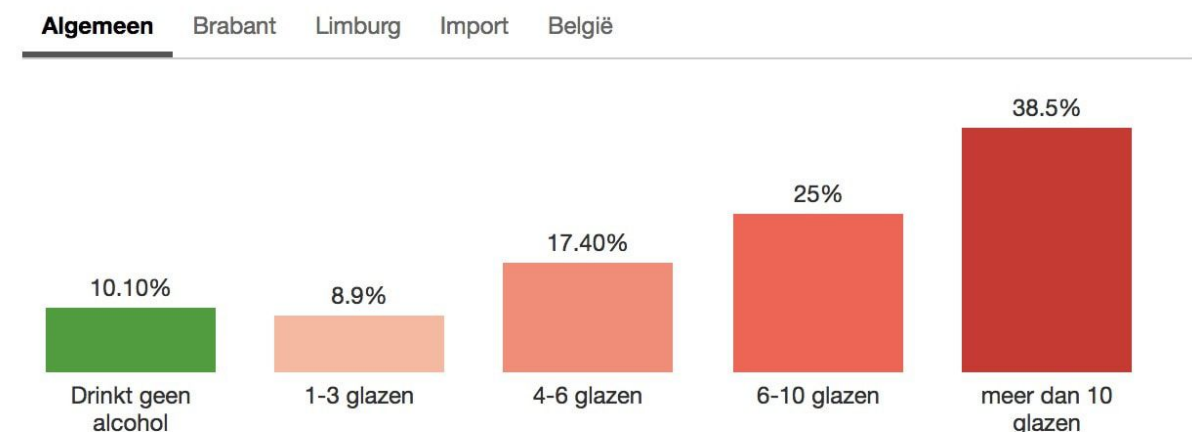


De meeste feestvierders vinden dat alles moet kunnen tijdens carnaval, en vinden dan ook geen kostuum gek genoeg. Toch zijn hierop een paar uitzonderingen te vinden. Vooral mannen zien tijdens carnaval liever geen kostuums over gevoelige onderwerpen als politiek of religie, die een mogelijk gevaar voor de vrede en veiligheid met zich kunnen meebrengen. Ook bloederige horrorkostuums vallen niet in de smaak bij mannen. Vrouwen vinden vooral blote of te korte carnavalsoutfits niet kunnen. Mannen lijken zich niet zo te storen aan blote of korte outfits...

Alcoholgebruik en favoriete biermerken

Tijdens carnaval wordt voornamelijk bier gedronken. Dat is op zich niet zo verrassend, maar wat wel opvalt is het feit dat het drugsgebruik aanzienlijk lager ligt dan tijdens een doorsnee uitgaansavond. En de drankrekening bij 15% van de feestvierders is ruim €200.

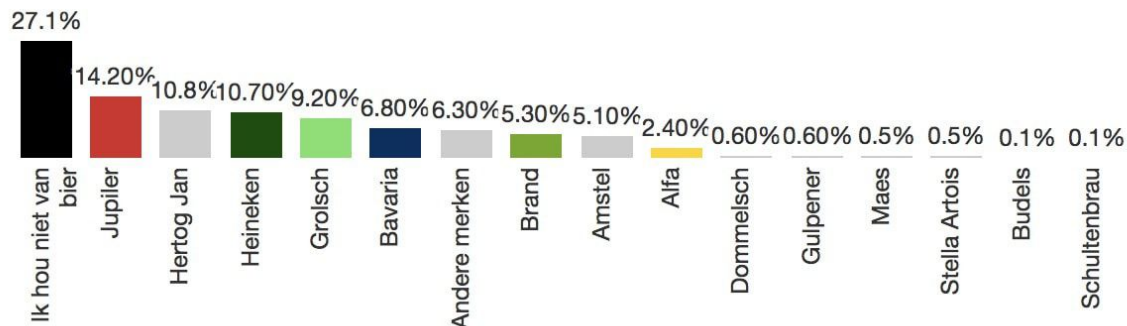
1. Glazen alcohol per dag tijdens carnaval



Bijna vier op de tien feestvierders drinkt gemiddeld meer dan 10 glazen alcohol per dag tijdens carnaval. Vooral mannen zijn zware drinkers, al is het percentage nuchtere feestvierders bij beide geslachten vrijwel gelijk. De Belgen geven als enige aan wat gematigder te drinken, tussen de 4 en 6 glazen en blijven relatief vaak alcoholvrij.

2. Favoriete bier onder carnavalsvierders.

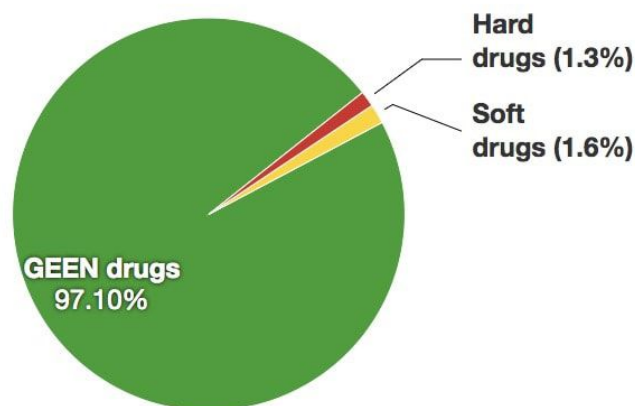
Algemeen Brabant Limburg Import België



Veruit de meeste feestvierders drinken bier, waarbij het Belgische Jupiler bij carnavalsvierders het meest geliefde merk is. Ook Hertog Jan en Heineken vallen in de smaak, gevolgd door Grolsch en Bavaria. Opvallend is dat Bavaria liefhebbers aangeven de meeste dagen carnaval te vieren. Heineken drinkers komen daarentegen vaak een dagje meevieren om de sfeer te proeven. Ook blijkt Bavaria bijzonder populair in Brabant, waar het de eerste plaats deelt met Jupiler (22,4%).

3. Nauwelijks drugsgebruik tijdens carnaval

Carnaval blijft toch vooral een bier-feest!



Drugsgebruik komt, in tegenstelling tot andere feesten en festivals, tijdens carnaval bijna niet voor. Slechts 2,9% geeft aan tijdens carnaval drugs te gebruiken, en het merendeel hiervan houdt het doorgaans bij softdrugs. Opvallend is dat een derde van de harddrugsgebruikers afkomstig is van boven de rivieren.

4. Hoeveel wordt er tijdens carnaval uitgegeven aan drank & drugs?

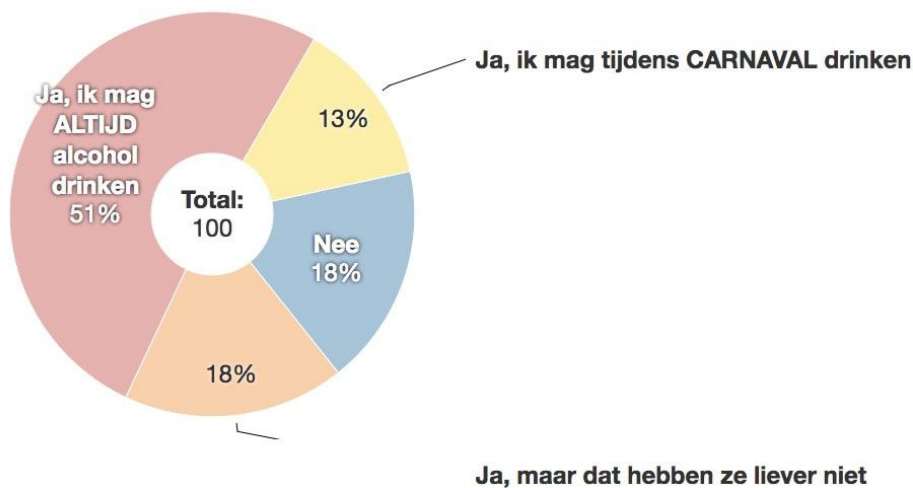
Kies leeftijdsgroep:

Alle leeftijden ▾



De meeste feestvierders (25%) zijn tijdens carnaval tussen de 50 en 100 euro kwijt aan alcohol en/of drugs. 22% van de respondenten besteedde nog net iets meer, tussen de 100 en 200 euro, gevolgd door de feestgangers die meer dan 200 euro uitgeven (15%). Hoe ouder het publiek, des te meer er wordt uitgegeven. Feestvierders van 50 jaar of ouder zijn het snelst geneigd om 200 euro of meer te besteden tijdens carnaval (ruim 21%). Carnavallers van 26 tot 35 jaar zijn het vaakst tussen de 100 en 200 euro kwijt aan drank en drugs. De jongere doelgroep (18 tot 25 jaar) heeft doorgaans tussen de 50 en 100 euro te besteden.

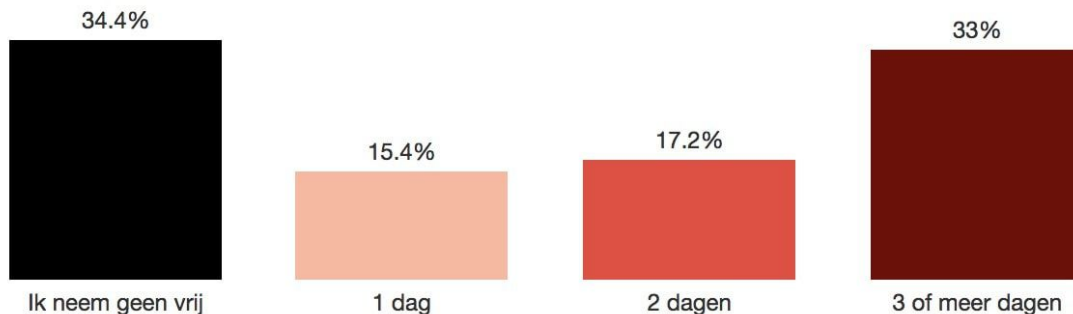
5. Mogen jongeren onder de 18 jaar drinken van hun ouders?



Ook de meeste feestgangers die nog geen 18 zijn zitten tijdens carnaval aan het bier. Bij ongeveer 82% zijn de ouders hiervan op de hoogte, en 64,7% van de ouders vindt dit (al dan niet tijdens carnaval) geen probleem.

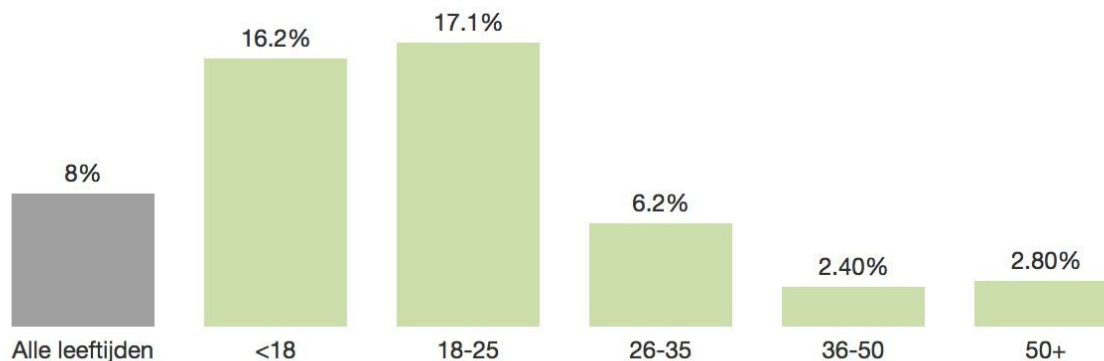
6. Nemen carnavalsvierders vrije dagen op?

Algemeen Brabant Limburg Import België



Brabanders en Limburgers houden vaak al rekening met een kater, en nemen vrije dagen op. Het merendeel van de Brabanders (32,8%) en Limburgers (54,1%) vragen gemiddeld 2 dagen vrij van hun werk om carnaval te vieren. Feestvierders die van buitenaf moeten komen houden rekening met wat meer vrije tijd, en vragen doorgaans 2 dagen of meer vrij van hun werkgever.

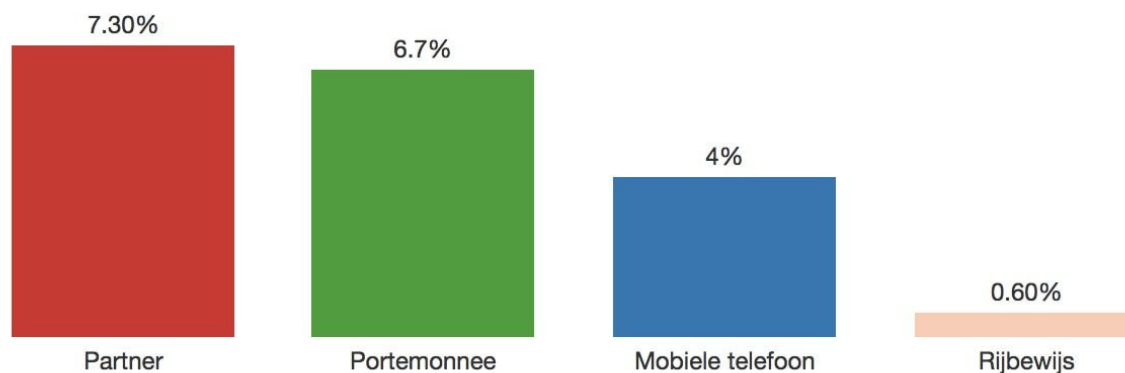
7. Percentage carnavalsvierders die zich wel eens ziek gemeld hebben met een kater.



Ruim 8% van de feestvierders weet vooraf al dat hij of zij zich minimaal één dag gaat ziekmelden na afloop van carnaval. De carnavalsvierders onder de 25 melden zich in vergelijking met de 50+ feestneuzen ruim 6x zo vaak ziek!

8. Het meest verloren tijdens carnaval

34,4% is wel eens iets verloren tijdens carnaval, dit zijn de meest voorkomende gevallen!



Bijna 35% geeft aan tijdens carnaval wel eens iets kwijt te zijn geraakt, al dan niet onder invloed. Dit gaat met name om portemonnees, mobiele telefoons, jassen en fietsen, maar de opvallende nummer één in deze lijst is hun partner.

Voor vragen over dit onderzoek kunt u contact opnemen met:
jose@feestkleding365.nl
06 5395 2422